



בלנדר מוט

מדריך למשתמש

SM0795CEE-MP01S(6145)

הודעות אזהרה: לפני השימוש במוצר זה, אנא קרא מדריך זה בעיון ושמור אותו לעיון עתידי. העיצוב והמפרט כפופים לשינוי ללא הודעה מוקדמת לשיפור המוצר. התייעץ עם המשווק או היצרן שלך לקבלת פרטים. התרשים לעיל הוא רק לעיון. אנא התייחס למראה המוצר בפועל כסטנדרט.

תוכן




02	הוראות בטיחות
06	מפרט טכני
07	סקירה כללית של המוצר
08	הוראות הפעלה
10	ניקיון ותחזוקה
12	פתרון בעיות
13	סימני מסחר, זכויות יוצרים והצהרה משפטית
14	הודעת הגנה על נתונים

הוראות בטיחות

שימוש מיועד

הנחיות הבטיחות הבאות נועדו למנוע סיכונים בלתי צפויים או נזק כתוצאה מהפעלה לא בטוחה או שגויה של המכשיר. אנא בדקו את האריזה והמכשיר בעת ההגעה כדי לוודא שהכל תקין כדי להבטיח פעולה בטוחה. אם מצאתם נזק, אנא צרו קשר עם המשווק או המפיץ. אנא שימו לב כי שינויים או שינויים במכשיר אינם מותרים מטעמי בטיחות. שימוש לא מכוון עלול לגרום לסיכונים ולתביעות בגין אובדן אחריות.

הסבר על סמלים

	סכנה סמל זה מצביע על כך שיש סכנות לחייו ולבריאותו של אנשים עקב גז דליק מאוד.
	התרעה על מתח חשמלי סמל זה מציין כי קיימת סכנה לחיים ולבריאות של אנשים עקב מתח.
	אזהרה סימן המציין סכנה עם רמת סיכון בינונית אשר, אם לא נמנע, עלול לגרום למוות או לפציעה חמורה.
	זהירות סימן המציין עם דרגת סיכון נמוכה, שאם לא נמנעת, עלולה לגרום לפציעה קלה או בינונית.
	תשומת לב סימן המציין מידע חשוב (למשל נזק לרכוש), אך לא סכנה.
	יש להקפיד על ההוראות סמל זה מציין כי טכנאי שירות צריך להפעיל ולתחזק מכשיר זה רק בהתאם להוראות ההפעלה.

קרא הוראות הפעלה אלה בקפידה ובתשומת לב לפני השימוש/הפעלת המוצר ושומר אותן בסביבה הקרובה של מקום ההתקנה לשימוש מאוחר יותר!

הוראות בטיחות חשובות

כדי למנוע את הסיכון לפציעה חמורה בעת השימוש בבלנדר המוט, יש לנקוט באמצעי זהירות בסיסיים, כולל הדברים הבאים.

קרא את כל ההוראות, אמצעי ההגנה והאזהרות לפני הפעלת הבלנדר

- כדי להגן מפני סכנת התחשמלות, אין לטבול במים או בכל נוזל אחר.
- יש צורך בהשגחה צמודה כאשר כל מכשיר נמצא בשימוש על ידי ילדים או בקרבם.
- נתק מהשקע כאשר אינו בשימוש, לפני הרכבה או פירוק של חלקים ולפני ניקוי.
- הימנע ממגע עם חלקים נעים.
- אין להפעיל מכשיר עם כבל או תקע פגומים או לאחר תקלה במכשיר, או נפילה או נזק בכל דרך שהיא. פנה עם המכשיר למרכז השירות המורשה הקרוב ביותר לצורך בדיקה, תיקון או התאמה חשמלית או מכנית.
- השימוש באביזרים שאינם מומלצים או נמכרים על-ידי היצרן עלול לגרום לשריפה, להתחשמלות או לפציעה.
- אין להשתמש מחוץ לבית.
- אין להניח לכבל להיתלות על קצה השולחן או הדלפק.
- אין לאפשר לכבל לבוא במגע עם משטח חם, כולל הכיריים.
- יש להרחיק ידיים וכלי אוכל מהמיכל בזמן הערבול כדי להפחית את הסיכון לפציעה חמורה של אנשים או נזק לבלנדר. ניתן להשתמש במגרד אך יש להשתמש בו רק כאשר הבלנדר אינו פועל
- הלהבים חדים. טפל בזהירות.
- כדי להפחית את הסיכון לפציעה, לעולם אל תניחו מכלול הלהבים על הבסיס ללא קערה מחוברת כראוי.
- יש להפעיל תמיד את הבלנדר עם כיסוי מונח במקום.
- השימוש באביזרים מצורפים, כולל צנצנות שימורים, שאינם מומלצים על ידי היצרן עלול לגרום לסיכון של פגיעה באנשים.
- אין לערבב נוזלים חמים.
- אל תבצעו שינויים בתקע בשום צורה.
- אם כבל הזינה ניזוק, יש להחליפו על ידי היצרן, סוכן השירות שלו או אנשים מוסמכים דומים על מנת למנוע סכנה.
- יש להקפיד בעת טיפול בלהבי החיתוך החדים, ריקון הקערה ובמהלך הניקוי.
- תמיד לנתק את הבלנדר מן האספקה אם הוא נשאר ללא השגחה לפני הרכבה, פירוק או ניקוי;

- כבו את המכשיר ונתקו מרשת החשמל לפני החלפת אביזרים או גישה לחלקים נעים.
- מכשיר זה אינו מיועד לשימוש על ידי אנשים (לרבות ילדים) בעלי יכולות פיזיות, חושיות או נפשיות מופחתות, או חוסר ניסיון וידע, אלא אם כן ניתנה להם השגחה או הדרכה בנוגע לשימוש במכשיר על ידי אדם האחראי לבטיחותם.
- ילדים צריכים להיות תחת השגחה כדי לוודא שהם לא משחקים עם המכשיר.
- אין לאפשר לילדים להשתמש בבלנדר ללא פיקוח.
- היזהרו אם נוזל חם נשפך לתוך מעבד המזון או הבלנדר קיימת סכנת התפרצות החוצה מהמכשיר עקב אידי פתאומי.
- מכשיר זה מיועד לשימוש ביישומים ביתיים ודומים כגון:
 - אזורי מטבח צוות בחנויות, משרדים וסביבות עבודה אחרות;
 - בתי חווה;
 - על ידי לקוחות בבתי מלון, מוטלים וסביבות מגורים אחרות;
 - סביבות מסוג לינה וארוחת בוקר.
- התראה: על מנת למנוע סכנה עקב איפוס לא מכוון של המנתק התרמי,, אין להפעיל מכשיר זה באמצעות התקן מיתוג חיצוני, כגון טיימר המחובר למעגל שמופעל ונכבה באופן קבוע על ידי התקן חיצוני.
- אזהרה: שימוש שאינו מיועד עלול לגרום לפגיעה פוטנציאלית.

שמור הוראות אלה מכשיר זה מיועד לשימוש ביתי בלבד.

זהירות

- אי הקפדה על אף אחד מאמצעי ההגנה החשובים וההוראות החשובות לשימוש בטוח היא שימוש לרעה בבלנדר המוט שלך שיכול לבטל את האחריות שלך וליצור סיכון לפגיעה חמורה.

מפרט טכני

SM0795CEE-MP01S 6145

דגם

~220-240V

מתח נקוב

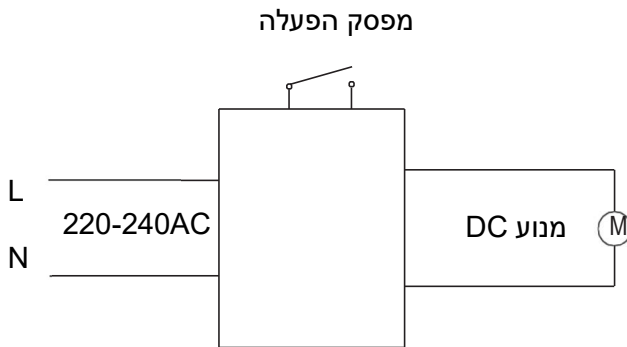
50-60Hz

תדירות

300 ואט

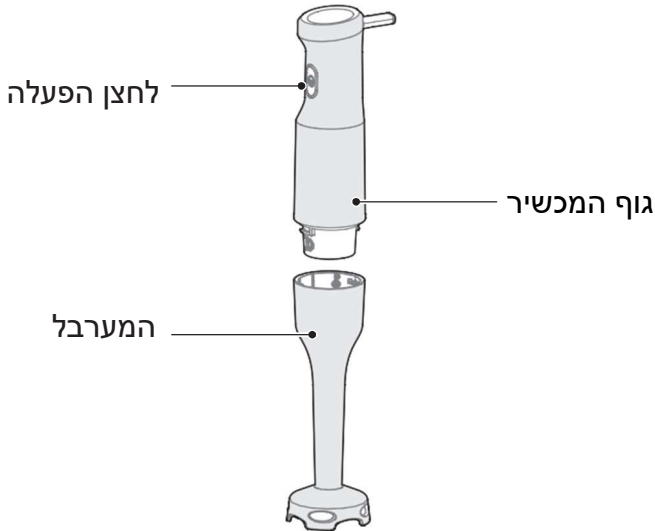
הספק

שרטוט חשמלי



סקירה כללית של המוצר

חלקי המוצר



הערות

- הבלנדר מוט אינו מיועד לשימוש מעל מקור חום.
- מכשיר זה אינו מיועד לכתישת קרח.
- כדי להשתמש בבלנדר מוט בסיר, הקפד להסיר את הסיר מהכיריים.
- כדי לרסק מזון, יש צורך בנוזלים. מוסיפים נוזל בישול, מרק, מיץ, חלב או שמנת עד לקבלת הסמיכות הרצויה.
- לערבול יסודי, יש להזיז את הבלנדר המוט מעלה ומטה בתערובת עד לקבלת תערובת חלקה.
- כדי להשיג את תוצאות הערבול הטובות ביותר ולהפחית התזות (במיוחד מזונות חמים או נוזלים), השתמשו במיכלים עמוקים וגבוהים.
- אין להשתמש בבלנדר מוט לאורך זמן רב.

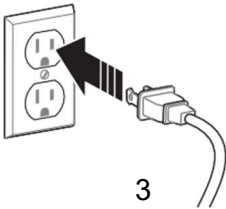
הוראות הפעלה

בלנדר מוט

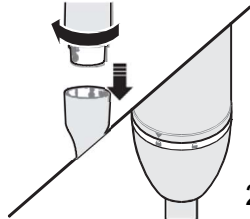
על פי הדרישה גוף מכשיר מורכב ומצורף, יש לנעול כל חיבור לחלוטין. ההרכבה מתוארת באיור מטה.

שימוש במוט

- ניתן לערבול מזון לתינוקות, מרקים, רטבים, מילקשייקים ומיוז השימוש במוט בקערה או כלי בלבד
- יש לבדוק שהאבזר פועל היטב לפני השימוש במכשיר לתערובות מזון.
- הניחו את הכד על משטח עבודה, ומזגו לתוכו לא יותר מ-600 מ"ל מזון או תערובת
- גוף מכשיר צריך להיות מורכב למוט ונעול (המוט ננעל על גוף המכשיר)
- הכנס את תקע המכשיר לשקע החשמל.
- החזיקו את גוף המכשיר בחוזקה ותנו לאצבע להפעיל בקלות את כפתור המהירות.
- הכניסו את המוט לכד, ואז לחצו על כפתור המהירות
- הזיזו את המכשיר למעלה-למטה, ימינה-שמאלה לאט, עד שהמזון יתערבב היטב.
- שחררו את לחצן המהירות, הניחו ללהב לעצור וכבו את המכשיר, שלפו את כבל החשמל מהשקע או כבו את החשמל של המכשיר במידת הצורך ערבבו מזון אחר.
- קח סיר קר והניחו על שולחן עבודה, הרכיבו את גוף הבלנדר אל המוט בחוזקה.
- חברו לחשמל. כדי למנוע התזה, הניחו את הלהב במזון לפני ההפעלה החזיקו את הכד יציב ולאחר מכן לחצו על אחד מכפתורי המהירות.
- אל תתנו לנוזלים לחדור מעל החיבור שבין גוף הבלנדר למוט הבלנדר.
- העבירו את הלהב דרך המזון והשתמשו בפעולה אנכית.
- אם הבלנדר נסתם, נתק לפני הניקוי
- לאחר השימוש, נתקו ופרקו.



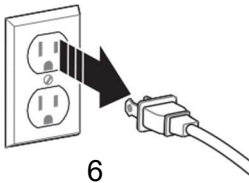
3




2



1

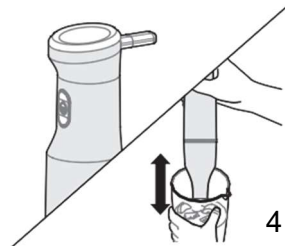


6



5

08



4

- אין להשתמש בפריטים שאינם מזון בבלנדר מוט זה. מוצר זה אינו מיועד לייצור סבון .
- אין לטבול את יחידת המנוע במים .
- בדוק תמיד אביזרים נילווים לפני כל שימוש. אין להשתמש באביזרים סדוקים, מעוותים או פגומים . • זמן העבודה אינו מומלץ ליותר מדקה אחת במחזור . בין מחזורי פעולה יש להמתין 5 דקות להתקררות המכשיר

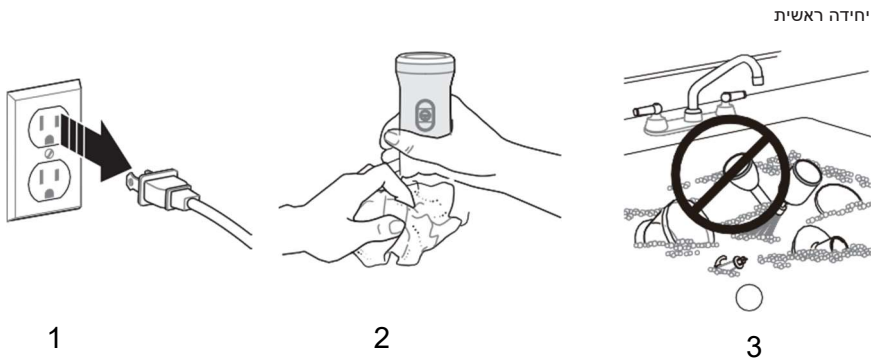
ניקיון ותחזוקה

ניקוי

- יש לכבות ולנתק תמיד בעת ניקוי המכשיר.
- אין לגעת בלהבים החדים ולשמור על זהירות מיוחדת בעת פירוק הלהבים כדי להימנע מפגיעה
- חלק מחלקי הפלסטיק דוהים בקלות, נא לשפשף עם מטלית טבולה בשמן צמחי לניקוי כתמי דהייה..

ניקוי המוט

- נתק את המוט מהחשמל ולאחר מכן פרק את המוט התחתון
- שטפו את המוט התחתון במים, אין לשטוף את גוף המוט במים.
- השתמש במטלית כדי לייבש את המוט



- לעולם אין להחזיק חלק מיחידת המנוע של בלנדר מוט תחת מים זורמים. פשוט נקו עם מטלית לחה.
- אם אתה מכניס את המוט למים כדי לנקות, עליך לשים לב לשני ההיבטים הבאים:
 - גובה המים לא יכול לעבור את חלק הפלסטיק בחלק העליון של המוט.
- אין לאפשר למים או נוזלים לזרום לגוף הבלנדר, אם מים נכנסים פנימה למוט התחתון, יש לייבש אותם לפני השימוש.

תחזוקה

- אם כבל החשמל ניזוק, מטעמי בטיחות, יש לשלוח אותו לחנות מורשית של חברתנו לתקן או להחליף.
- אם המכשיר במצב לא תקין, פנה לתחנת שירות מורשית לתיקון המכשיר.
- כאשר אינכם משתמשים במכשיר, אנא קפלו את הכבל, והניחו אותו במקום שבו ילדים לא יכולים להשיג אותו.
- יש לשמור את המכשיר במצב יבש כאשר לא משתמשים במכשיר.
- אין לחבר את המכשיר לחשמל כאשר לא משתמשים בו.

פתרון בעיות

תפעול המכשיר עלול להוביל לטעויות ותקלות. הטבלה הבאה כוללת סיבות אפשריות והערות לפתרון הודעת שגיאה או תקלה. מומלץ לקרוא בעיון את הטבלה שלהלן על מנת לחסוך זמן וכסף שעלולים לעלות בפנייה למוקד השירות.

טיפול במצב חריג

- במקרה של מצבים חריגים כגון רעשים חריגים, ריח, עשן וכו', עליך לנתק מיד את אספקת החשמל ולהפסיק את השימוש.
- אם המוצר אינו פועל, בדוק אם השקע מחובר לחשמל, אם המתג מועבר למצב ON ואם מותקנים האביזרים במקום.
- אם המוצר עדיין לא פועל לאחר בדיקות שהוזכרו לעיל, אנא פנה לתחנת שירות

ניתוח תקלות ופתרון

התקלה	ניתוח סיבות אפשריות	אמצעי נגד
לחצו על לחצן ההפעלה באופן ממושך	לא לחצתם על לחצן ההפעלה	המוצר אינו פועל
הקטינו את כמות המזון המעובד	אתם מנסים לערבבל כמות גדולה מידי של מזון	הערבול אינו פועל כהלכה
נתקו מהחשמל ונקו את המזון מהלהבים	מרכיבי המזון נדבקים ללהבים	
הקטינו את כמות המזון המעובד	אתם מנסים לערבבל כמות גדולה מידי של מזון	ריח חריג, מכשיר חם מידי, תופעה של עשן
הקטינו את זמן ההפעלה של המכשיר	זמן הפעולה של המכשיר ארוך מידי	
אין לערבבל מזון שהטמפרטורה שלו גבוהה מ-60 מעלות	אתם מנסים לערבבל מזון שהטמפרטורה שלו חמה מידי	

סימני מסחר, זכויות יוצרים והצהרה משפטית

Midea הלוגו, סימני המילים, השם המסחרי, העיצוב המסחרי וכל גרסאותיו הם נכסים יקרי ערך של קבוצת מידאה ו/או החברות המסונפות אליה ("מידאה"), אשר מידאה היא הבעלים של סימני מסחר, זכויות יוצרים וזכויות קניין רוחני אחרות, וכל מוניטין הנגזר משימוש בחלק כלשהו של סימן מסחר של מידאה. שימוש בסימן מסחרי של מידאה למטרות מסחריות ללא הסכמה מראש ובכתב של מידאה עלול להוות הפרה של סימן מסחרי או תחרות בלתי הוגנת תוך הפרה של החוקים הרלוונטיים.

מדריך זה נוצר על ידי מידאה ומידאה שומרת לעצמה את כל זכויות היוצרים בו. אף ישות או אדם אינם רשאים להשתמש, לשכפל, לשנות, להפיץ באופן מלא או חלקי מדריך זה, או לאגד או למכור עם מוצרים אחרים ללא הסכמה מראש ובכתב של מידאה.

כל הפונקציות וההוראות המתוארות היו מעודכנות בזמן הדפסת מדריך זה. עם זאת, המוצר בפועל עשוי להשתנות עקב פונקציות ועיצובים משופרים.

הודעת הגנה על נתונים

לצורך מתן השירותים שסוכם עם הלקוח, אנו מסכימים לציית ללא הגבלה לכל התנאים של חוק הגנת הנתונים החל, בהתאם למדינות מוסכמות שבהן יסופקו השירותים ללקוח, וכן, היכן שרלוונטי, לתקנה הכללית להגנה על נתונים של האיחוד האירופי (GDPR).

באופן כללי, עיבוד הנתונים שלנו נועד למלא את התחייבותנו על פי חוזה איתך ומטעמי בטיחות המוצר, כדי להגן על זכויותיך בקשר לשאלות אחריות ורישום מוצרים. במקרים מסוימים, אך רק אם תובטח הגנה מתאימה על נתונים, נתונים אישיים עשויים להיות מועברים לנמענים הממוקמים מחוץ לאזור הכלכלי האירופי.

מידע נוסף זמין על פי בקשה. תוכל ליצור קשר עם קצין הגנת הנתונים שלנו באמצעות MideaDPO@midea.com. כדי לממש את זכויותיך, כגון הזכות להתנגד לעיבוד התאריך האישי שלך למטרות שיווק ישיר, אנא צור איתנו קשר באמצעות MideaDPO@midea.com. כדי למצוא מידע נוסף, אנא עקוב אחר קוד ה-QR.

תעודת אחריות

_____	שם החנות:	_____	סוג המוצר:
_____	שם הלקוח:	_____	דגם:
_____	כתובת:	_____	מס' סידורי:
_____	טלפון:	_____	תאריך רכישה:

חברת המילטון מוצרי חשמל ואלקטרוניקה, להלן "המילטון" מרחוב האופה 8, מודיעין, אחראית לתקינת המוצר שפרטיו רשומים בתעודה זאת, למשך התקופה המצוינת ובכפוף לתנאים כדלקמן:

1. המילטון מעניקה בזאת אחריות למוצר לתקופה של 12-חודשים מיום מסירת המוצר לצרכן, ואחריות נוספת מוגבלת של 24 חודשי האחריות שאינה כוללת חלקי פלסטיקה, גומי, חלקים קוסמטיים וחלודיה.
2. המילטון מתחייבת לתקן, ללא תמורה, כל קלקול שהתגלה במוצר במהלך תקופת האחריות, ולהחליף, אם יהיה בכך צורך לפי שיקול דעתה, כל חלק שיידרש או את המוצר עצמו, ללא תמורה. השירות האמור לעיל יתבצע בתחנות השירות של המילטון כפי שמצוינות בחוברת ההפעלה ובאתר האינטרנט של החברה. הובלת המוצר לתחנת השירות תבוצע ע"י הלקוח ועל חשבונו.
3. על אף האמור בסעיף 2 לעיל, תהיה רשאית חברת המילטון לתשלום בגין תיקון המוצר, הובלתו או החלפתו, או להחזרתו ללא תיקון, במידה שהקלקול נגרם כתוצאה מאחת מהסיבות הבאות:
 - כוח עליון שהתרחש לאחר מועד מסירת המוצר ללקוח.
 - זדון או רשלנות של הלקוח, לרבות שימוש במוצר בניגוד להוראות השימוש.
 - תיקון שנעשה במוצר בידי מי שלא הורשה/הוסמך לכך מטעם חברת המילטון.
 - ההתקנה בוצעה שלא על פי הוראות היצרן.
 - אספקת חשמל לא סדירה.
 - שבר במוצר או באחד מאביזריו.
- בנוסף, חברת המילטון תהא פטורה מקיום האמור בסעיף 2 לעיל, אם תוכיח, כי מקור הקלקול בנזק מכוון שגרם הלקוח.
4. תיקון המוצר במסגרת האחריות בתקופת האחריות יחזיר את המוצר למצב בו היה אלמלא הקלקול. היה התיקון כרוך בהחלפת חלקים, יהיו החלקים המוחלפים מקוריים וחדשים.
5. חברת המילטון מתחייבת לתקן את המוצר לא יאוחר מתום 10 ימי עסקים מהיום בו נמסר המוצר לתחנת שירות.
6. לאחר תום תקופת האחריות, הלקוח יוכל לרכוש מחברת המילטון חלקי חילוף למוצר למשך התקופות הבאות: מעבר לשנת האחריות הראשונה:
 - לתנורי מיקרוגל: 6 שנים.
 - למוצרים שמחירם עולה על 300 ₪: שנה אחת.
7. חברת המילטון תמסור ללקוח, לאחר ביצוע תיקון בתקופת האחריות, אישור בכתב בדבר מהות התיקון וחלקים שהוחלפו.
8. אחריות של חברת המילטון למוצר תהיה רק בהתאם למפורט בתעודת אחריות זו ובכפוף לכל דין. למען הסר ספק, אין חברת המילטון מתחייבת לתת במסגרת תעודת האחריות הדרכות ו/או הסברים לגבי השימוש במוצר והפעלתו.
9. חברת המילטון תהיה רשאית לבצע את התחייבותיה ע"פ תעודת אחריות זו בעצמה או באמצעות אחרים, לפי שיקול דעתה הבלעדי.
10. תעודת האחריות בתוקף רק במידה ומצורפת חשבונית או אסמכתא לרכישה הכוללת תאריך ודגם המוצר ותוויות המוצר כולל הדגם המס' ד"קריאים כך שניתן לזהות את דגם המוצר.

רשימת תחנות שירות מורשות

טלפון	כתובת	שם	עיר
08-6852100	האופה 8 ישפרו סנטר	המילטון	מודיעין
02-5382922	אגריפס 43	שרות ברקת	ירושלים
077-4002512	רח' ביאליק 8	שרות רם	חיפה
04-9531444	הולנד 16	שירות רם	עפולה
04-6790469	יוחנן בן זכאי 18	תיקון כל טיבי	טבריה
09-8337733	רמז 15	בר מנחם	נתניה
03-5477745	אופשיקין 31	מעבדות השרון	רמת השרון
03-6820995	סלמה 94	דני תיקונים	תל אביב
03-6878203	לה גרדיה 22	אלקטרו מור	תל אביב
03-9332211	פינסקר 35	שקית	פתח תקווה
03-9666492	יהודה לייב 4 (פינסקר)	אלקטרו בוגדרי	ראש"צ
03-5011055	שנקר 29	דני תיקונים	חולון
08-8533976	מרכז מסחרי א'	המרכז לתיקוני חשמל	אשדוד
08-6758914	העבודה 31 פינת הנטרים	שרות איציק	אשקלון
08-8558686	יוסף הבורסקאי 1	פרוטוטייפ	באר שבע
08-6317204	א.ת. אילת	דורני אלקטרוניקה	אילת



make yourself at home



www.midea.com

© Midea 2022 all rights reserved