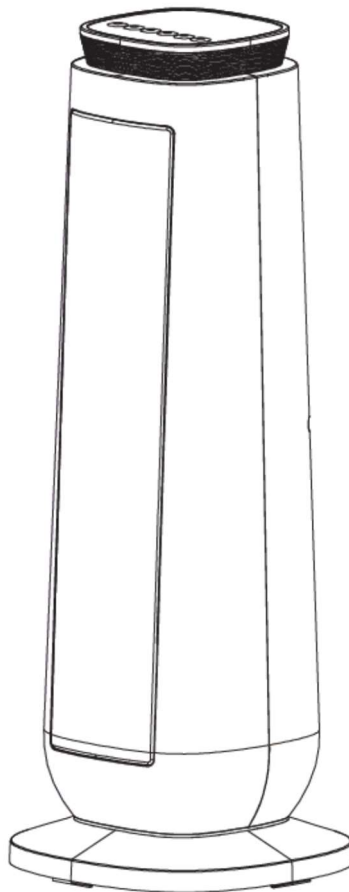




הוראות שימוש

מפזר חום PTC

דגם: NTH20-18MRA



קראו ושמרו את הוראות הפעלה אלה

יבוא ושירות: המילטון חשמל ואלקטרוניקה בע"מ

הוראות בטיחות



1. **זהירות:** כדי למנוע התחממות, אין לכסות את מפזר החום.

2. אם כבל הזינה ניזוק, החלפתו חייבת להתבצע על ידי היצרן או נציג השירות שלו או על ידי אדם מוסמך דומה כדי למנוע סכנה.

3. מוצר זה אינו נועד לשימוש של אנשים (כולל ילדים) בעלי יכולות גופניות, חישתיות או שכליות מוגבלות, או חסרי ניסיון וידע, אלא אם הם מפוקחים או תודרכו על אופן השימוש במוצר על ידי אדם האחראי לבטיחותם. יש להשגיח על ילדים כדי לוודא שהם לא משחקים עם המוצר.

4. אין למקם את מפזר החום ישירות מתחת לשקע חשמל.

5. אין להשתמש במפזר החום בסביבתם הישירה של אמבטיות, מקלחות או בריכות שחייה.

6. יש להרחיק ילדים שגילם פחות מ-3 שנים אלא אם הם תחת השגחה צמודה. ילדים מעל גיל 3 ועד גיל 8 שנים יכולים רק להפעיל או לכבות את המוצר ובתנאי שהוא הונח או הותקן במקום המתאים והמיועד לכך, והם תחת השגחה או תודרכו על אופן השימוש הבטוח במוצר ומבינים את הסכנות הכרוכות. ילדים מגיל 3 ועד 8 שנים, אינם מורשים לחבר את המוצר לשקע החשמל, לווסת את העוצמה, לנקות את המוצר או לבצע תחזוקת משתמש.

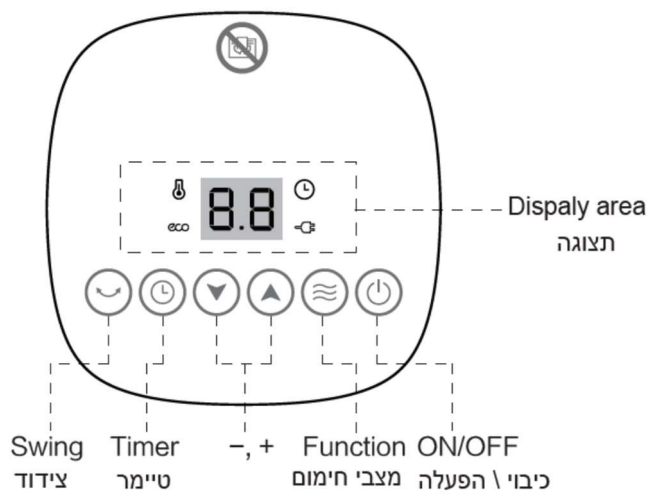
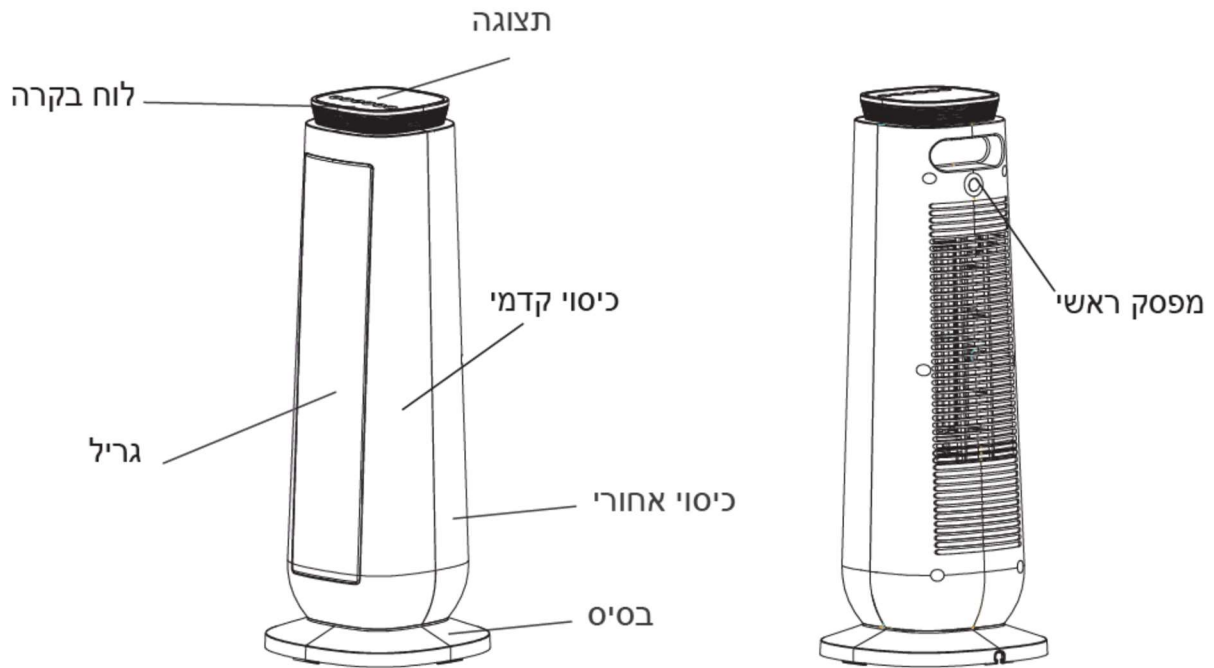
7. **זהירות – חלקים מסוימים של המוצר יכולים להתחמם מאוד ולגרום לכוויות. יש לתת תשומת לב מיוחדת היכן שנמצאים ילדים ואנשים פגיעים.**



8. השלכה נכונה של מוצר זה.

סימון זה מציין שאין להשליך את המוצר הזה יחד עם שאר הפסולת הביתית. כדי למנוע נזק אפשרי לסביבה ולבריאות האדם מהשלכה לא מבוקרת של אשפה, מחזרו אותו באחריות כדי לקדם שימוש חוזר ובר קיימא בחומרים ובמשאבים. לצורך החזרת המוצר המשומש, אנא השתמשו בנקודות האיסוף לפסולת חשמלית ואלקטרונית או מסרו אותו בחנות ממנה אתם רוכשים את המוצר החדש, באחריותם להעביר את המוצר הישן למחזור.

חלקי המוצר



הוראות שימוש

בדקו לפני הפעלת המוצר:

1. בדקו את תקינות כבל החשמל.
2. המוצר נועד להפעלה במתח רשת של 220-240V AC, טרם השימוש, בדקו שמתח הרשת בשקעי החשמל שלכם תואם את מתח ההפעלה של המוצר, וכן כי שקעי החשמל מוארקים בהארקה תקנית, אחרת, החליפו את השקע בתקני אחר.

הפעילו את המוצר

לחצו על מפסק ההפעלה והעבירו אותו למצב "0". נורית החיווי "E" תידלק, לחצו על לחצן "כיבוי" הפעלה" בלוח הבקרה (או בשלט רחוק) להפעלת המוצר. המוצר יספק אוויר בעוצמה גבוהה לאחר ההפעלה, בתצוגה הדיגיטלית יופיע "HI".

כיוון מצבי חימום

לחצו ברצף על לחצן מצבי חימום כך שמפזר החום יעבור בין המצבים הבאים האפשריים: "חום גבוה – חום נמוך – מצב חיסכון ECO – חום גבוה".

כיוון טמפרטורה

במצב ECO של מפזר החום, לחיצה על "+" או "-" תשנה את הטמפרטורה בטווח של 5-35°C צלסיוס. ברגע שטמפרטורת החדר עוברת את הטמפרטורה שכוונה ב-2°C צלסיוס, המוצר מפסיק לפעול, ונשאר במצב STANDBY. כאשר טמפרטורת החדר תהיה נמוכה יותר מהטמפרטורה שכוונה, המוצר ישוב לחמם.

טיימר כיבוי והפעלה

טיימר כיבוי

כאשר מפזר החום מופעל, לחצו על לחצן הטיימר לכיוון זמן הכיבוי (בטווח של 0-8 שעות), ולאחר מכן על לחצן "+" להגדלת זמן הכיבוי, או לחצן "-" להקטנת זמן הכיבוי. טיימר הפעלה

כאשר מפזר החום נמצא במצב STANDBY, לחצו על לחצן טיימר לכיוון זמן הכיבוי (בטווח של 0-8 שעות), ולאחר מכן על לחצן "+" להגדלת זמן הכיבוי, או לחצן "-" להקטנת זמן הכיבוי.

מצב צידוד

במצב בו מפזר החום מופעל, לחצו על לחצן צידוד להפעלת התכונה. לחיצה נוספת על אותו לחצן תפסיק את פעולת הצידוד. כאשר מפזר החום יפסיק את פעולת החימום, תיפסק גם פעולת הצידוד.

מצב הגנה כאשר חיישן הטמפרטורה מקוצר או מנותק

בכל אחד מהמצבים, כאשר חיישן הטמפרטורה מקוצר או מנותק יופיע בתצוגה הדיגיטלית "E1" או "E2" שיהבהב בקביעות, כל הלחצנים לא יהיו פעילים והזמזם יצלצל 10 פעמים.

הגנת בטיחות

במצב הפעלה, אם טמפרטורת החדר TH היא מעל 50°C צלסיוס, כל יציאות המערכת ייסגרו, בתצוגה הדיגיטלית תתקבל הודעת השגיאה "FF" שתהבהב בתדירות של 1 לשנייה, כל הלחצנים יושבתו. כבו את מפזר החום לצורך יציאה ממצב הגנה.

הגנת בטיחות בעת נפילה

לא משנה אם מפזר החום פועל או כבוי, כאשר הוא נופל על צידו, הוא מכבה מידית את כל רכיבי החימום ובתצוגה הדיגיטלית תתקבל הודעת השגיאה "E3", כל הלחצנים יושבתו.


מצב ECO לחיסכון באנרגיה


בחרו מצב פעולה ECO ומפזר החום יבצע השוואה בין הטמפרטורה שכוונה לבין טמפרטורת הסביבה ויפעל רק כאשר קיים צורך.

שלט רחוק

השימוש בשלט רחוק: תפקידי הלחצנים זהים לאלה הקיימים בפנל הבקרה של המוצר.

השלט רחוק

	מפסק "כיבוי \ הפעלה"
	מצבי חימום שונים
	לחצן "+"
	לחצן "-"
	לחצן טיימר
	לחצן צידוד



מפרט תכונות עיקריות

מתח פעולה: 220-240V AC – 50Hz

ההספק בדרגות הכיוונים השונים (W)				דגם
גבוה + צידוד	נמוך + צידוד	גבוה	נמוך	
2000	1200	2000	1200	NTH20-18MRA

איתור תקלות

במידה והמוצר אינו פועל או שאינו פועל כשורה, אנא בצעו את הבדיקות המפורטות בטבלה שלהלן. במידה ולא נמצאה הסיבה בטבלה, המוצר לא תקין ויש לפנות לתחנת השירות הקרובה.

התקלה	סיבה אפשרית	פיתרון
לאחר החיבור לרשת החשמל, המוצר אינו פועל.	התקע אינו מחובר כראוי.	חברו את התקע כראוי לשקע החשמל.
המוצר מפסיק לפעול בפתאומיות במהלך חימום.	הטמפרטורה חורגת מסף הניתוק התרמי.	המערכת מנתקת את אספקת מתח רשת החשמל. קררו את המכשיר לפני שימוש.

הוראות ניקוי ותחזוקה

1. אבק קל שמצטבר ניתן להסיר ממפזר החום עם מטלית רכה. נגבו את משטחיו החיצוניים של המוצר מידי פעם עם מטלית ספוגה קלות (לא רטובה ונוטפת) בסבון נוזלי ומים. ייבשו היטב את המעטפת עם מטלית רכה ויבשה לפני הפעלה חוזרת.
 2. מנוע המאוורר שומן במפעל, ולא נדרש לו שימון נוסף.
 3. לא נדרשת או מומלצת תחזוקת משתמש אחרת. במידה ונדרש שירות למוצר, מסרו אותו לתחנת השירות הקרובה.
 4. אחסנו את מפזר החום במקום נקי ויבש כאשר הוא אינו בשימוש.
- זכרו – מפזרי חום ניידים מתוכננים לחימום מקומי, או כמקור חום נוסף. הם אינם מיועדים להיות מקור החום הראשי בעונת החורף.
- בערה: בהפעלה הראשונה של המוצר אפשרי שייפלט מעט עשן או ריח. הדבר נובע משאריות שומן על גופי החימום שמצטבר בתהליך הייצור. העשן \ ריח יתפזר במהירות, ולא יחזור על עצמו.

תעודת אחריות

	שם החנות:	מפזר חום	סוג המוצר:
	שם הלקוח:	<u>NF20 – 18UR (9111)</u>	דגם:
	כתובת:		מס' סידורי:
	טלפון:		תאריך רכישה:

חברת המילטון מוצרי חשמל ואלקטרוניקה, להלן "המילטון" מרחוב האופה 8, מודיעין, אחראית לתקינות המוצר שפרטיו רשומים בתעודה זאת, למשך התקופה המצוינת ובכפוף לתנאים כדלקמן:

1. המילטון מעניקה בזאת אחריות למוצר לתקופה של 36 חודשים מיום האספקה (אחריות 12 חודשים ראשונים ע"פ החוק ושנתיים נוספות אחריות לתקינות המוצר לא כולל אביזרים וחלקים קוסמטיים).
2. המילטון מתחייבת לתקן, ללא תמורה, כל קלקול שהתגלה במוצר במהלך תקופת האחריות, ולהחליף, אם יהיה בכך צורך לפי שיקול דעתה, כל חלק שיידרש או את המוצר עצמו, ללא תמורה. השירות האמור לעיל יתבצע בתחנות השירות של המילטון כפי שמצוינות בחוברת ההפעלה ובאתר האינטרנט של החברה. הובלת המוצר לתחנת השירות תבוצע ע"י הלקוח ועל חשבונה.
3. על אף האמור בסעיף 2 לעיל, תהיה רשאית חברת המילטון לתשלום בגין תיקון המוצר, הובלתו או החלפתו, או להחזרתו ללא תיקון, במידה שהקלקול נגרם כתוצאה מאחת מהסיבות הבאות:
 - כוח עליון שהתרחש לאחר מועד מסירת המוצר ללקוח.
 - זדון או רשלנות של הלקוח, לרבות שימוש במוצר בניגוד להוראות השימוש.
 - תיקון שנעשה במוצר בידי מי שלא הורשה/הוסמך לכך מטעם חברת המילטון.
 - ההתקנה בוצעה שלא על פי הוראות היצרן.
 - אספקת חשמל לא סדירה.
 - שבר במוצר או באחד מאביזריו.
- בנוסף, חברת המילטון תהא פטורה מקיום האמור בסעיף 2 לעיל, אם תוכיח, כי מקור הקלקול בנזק מכוון שגרם הלקוח.
4. תיקון המוצר במסגרת האחריות בתקופת האחריות יחזיר את המוצר למצב בו היה אלמלא הקלקול. היה התיקון כרוך בהחלפת חלקים, יהיו החלקים המוחלפים מקוריים וחדשים.
5. חברת המילטון מתחייבת לתקן את המוצר לא יאוחר מתום 10 ימי עסקים מהיום בו נמסר המוצר לתחנת שירות.
6. לאחר תום תקופת האחריות, הלקוח יוכל לרכוש מחברת המילטון חלקי חילוף למוצר למשך התקופות הבאות:מעבר לשנת האחריות הראשונה:
 - לתנורי מיקרוגל: 6 שנים.
 - למוצרים שמחירם עולה על 300 ₪: שנה אחת.
7. חברת המילטון תמסור ללקוח, לאחר ביצוע תיקון בתקופת האחריות, אישור בכתב בדבר מהות התיקון וחלקים שהוחלפו.
8. אחריותה של חברת המילטון למוצר תהיה רק בהתאם למפורט בתעודת אחריות זו ובכפוף לכל דין. למען הסר ספק, אין חברת המילטון מתחייבת לתת במסגרת תעודת האחריות הדרכות ו/או הסברים לגבי השימוש במוצר והפעלתו.
9. חברת המילטון תהיה רשאית לבצע את התחייבותיה ע"פ תעודת אחריות זו בעצמה או באמצעות אחרים, לפי שיקול דעתה הבלעדי.



רשימת תחנות השירות המורשות באזורים השונים:

עיר	שם	כתובת	טלפון
מודיעין	המילטון	האופה 8 ישפרו סנטר	08-6852100
תל אביב	דני תיקונים	סלמה 94	03-6820995
ירושלים	שרות ברקת	אגריפס 43	02-5382922
חיפה	שרות רם	רח' ביאליק 9	077-4002512
נתניה	בר מנחם	רמז 15	09-8337733
אשקלון	שרות איציק	העבודה 31 פינת הנוטרים	08-6758914
באר שבע	מיקרו מיקס	החלוץ 102	08-6232717
אשדוד	המרכז לתיקוני חשמל	מרכז מסחרי א'	08-8533976
ראשל"צ	אלקטרו בוגדרי	יהודה לייב 4 (פינסקר)	03-9666492
חולון	דני תיקונים	שנקר 29	03-5011055
אילת	דרורי אלקטרוניקה	א.ת. אילת	08-6317204
טבריה	תיקון כל טיבי	יוחנן בן זכאי 3	04-6790469
בני ברק	וירטואל חשמל	רבבי עקיבא 65	03-6542000
עפולה	שירות רם	הולנד 7	04-9531444